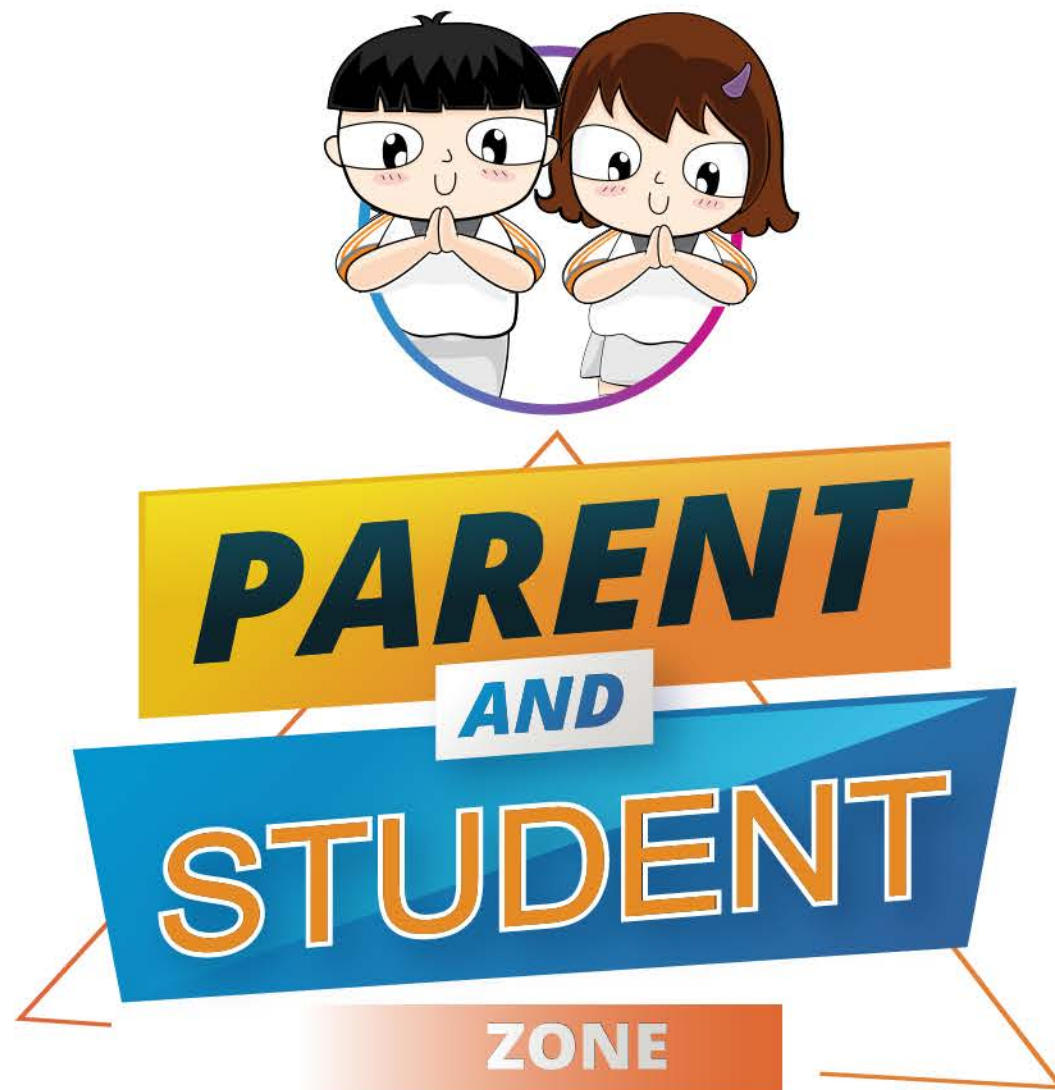



คู่มือการใช้งานระบบ Parent & Student Zone

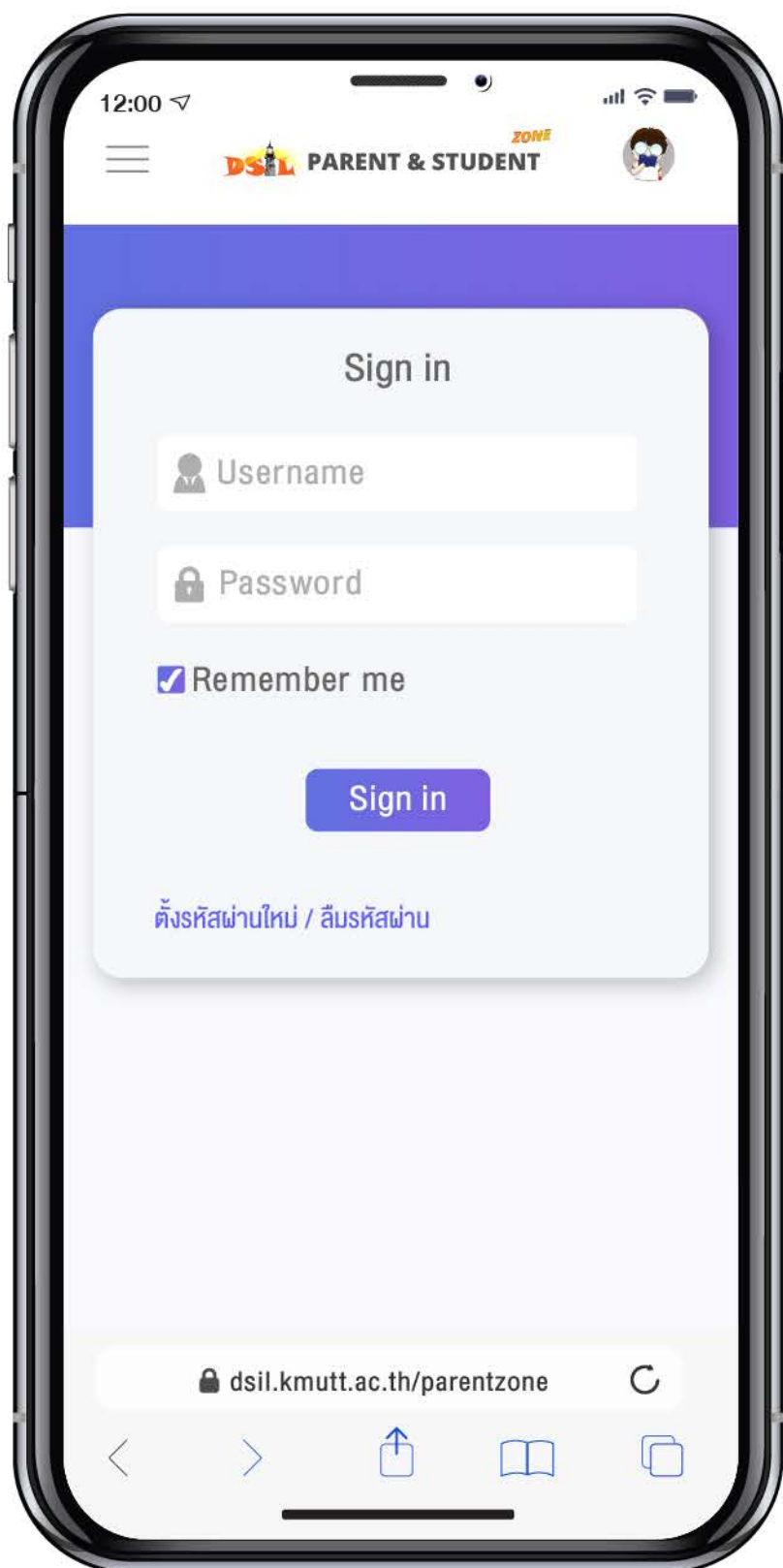


สำหรับผู้ปกครองและนักเรียน
ดรุณสิกขาลัย โรงเรียนนวัตกรรมแห่งการเรียนรู้

แจ้งปัญหาด้านเทคนิค โปรดติดต่อ   DSIL@School



การลงชื่อเข้าสู่ระบบ



1. เข้าเว็บไซต์โรงเรียน <https://e-school.kmutt.ac.th>

คลิกเมนู  ผู้ปกครองและนักเรียน หรือ

LINE OFFICIAL : DSIL@School

คลิกเมนู 

3. พิมพ์ Username และ Password

4. คลิก Sign in

สำหรับผู้ปกครองใช้งานครั้งแรก

Username คือ ชื่อบัญชีอีเมลผู้ปกครองที่ให้ไว้กับโรงเรียน

Password คือ หมายเลขโทรศัพท์มือถือผู้ปกครอง

ตัวอย่าง 0812345678

สำหรับนักเรียนใช้งานครั้งแรก

Username คือ เลขรหัสประจำตัวนักเรียน 4 หลัก

Password คือ เลขวันเดือนปีคศ. เกิดของนักเรียน

ตัวอย่าง 01112016 (ddmmyyyy)

***โปรดเปลี่ยนรหัสผ่านใหม่เพื่อความปลอดภัยของข้อมูล**

บันทึกข้อมูลนักเรียน



1. คลิกเมนู “ข้อมูลนักเรียน”
เพื่อตรวจสอบข้อมูล

2. กรอกข้อมูลเพิ่มเติม/แก้ไข
ให้ถูกต้องและครบถ้วน

3. อัปโหลดเอกสารสำคัญ
คลิก ”ยืนยันและบันทึกข้อมูล”

DSIL ACCOUNT



DSIL Google Email (@dsil.ac.th)

สำหรับเข้าใช้บริการของ Google การเข้าใช้งาน แอปพลิเคชันต่าง ๆ เช่น ห้องเรียนออนไลน์ (Classroom) พื้นที่จัดเก็บข้อมูล (Drive) อีเมล (Gmail) เอกสาร (Docs, Sheets, Slides)

KMUTT Microsoft Email (@kmutt.ac.th)

สำหรับเข้าใช้บริการของ Microsoft 365 Apps for enterprise การเข้าใช้บริการระบบเทคโนโลยีสารสนเทศ รับข้อมูลข่าวสารและสิทธิประโยชน์จากมหาวิทยาลัยเทคโนโลยีพระจอมเกล้าธนบุรี

KMUTT WiFi

สำหรับเข้าใช้บริการระบบเครือข่ายอินเทอร์เน็ตไร้สาย (Wi-Fi) ของมหาวิทยาลัยเทคโนโลยีพระจอมเกล้าธนบุรี

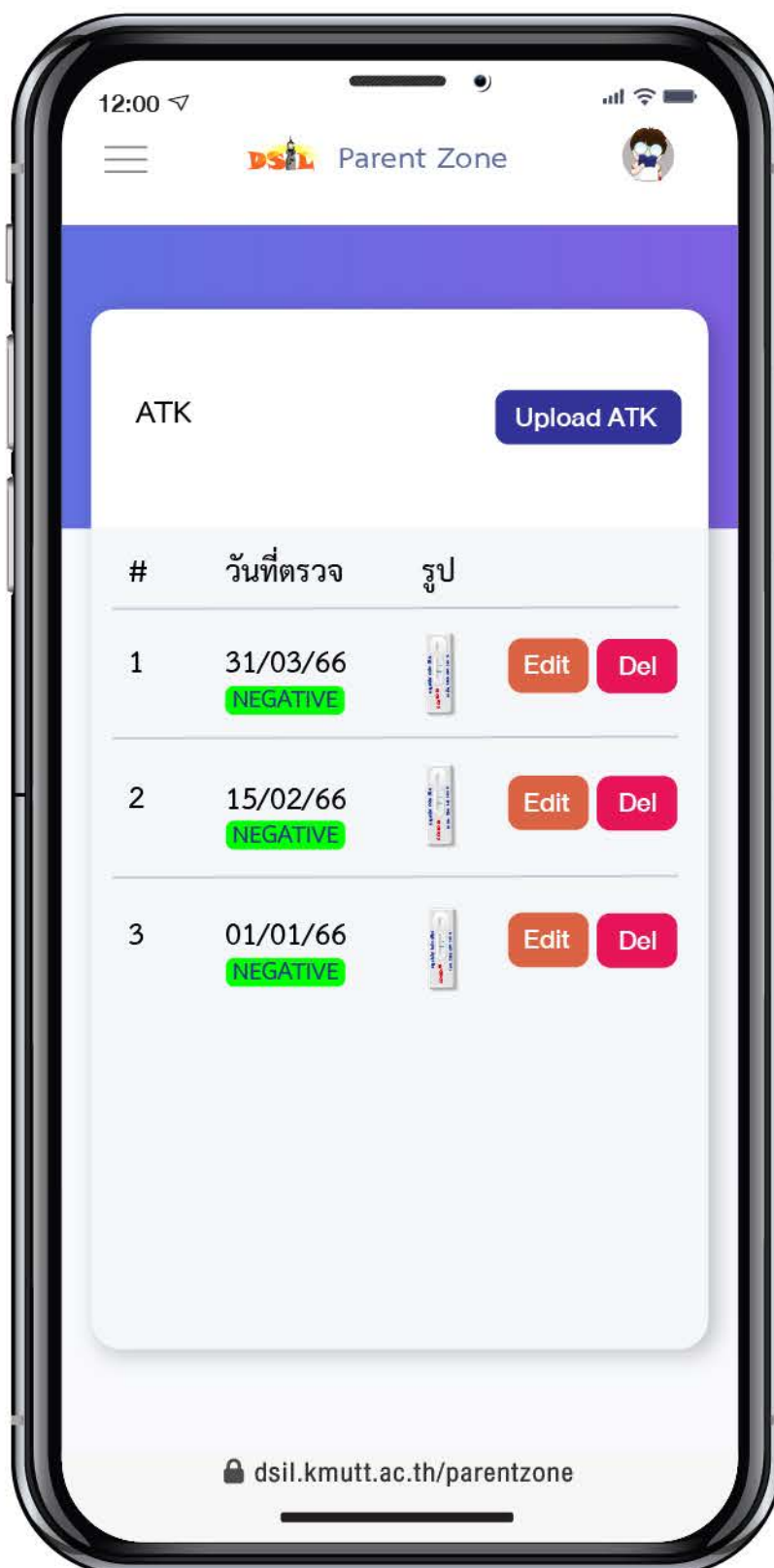
1. คลิกเมนู “DSIL Account”
เพื่อดูข้อมูลบัญชีและรหัสผ่าน

2. คลิกลิงก์ URL (https://..) เพื่อลงชื่อเข้าใช้งาน

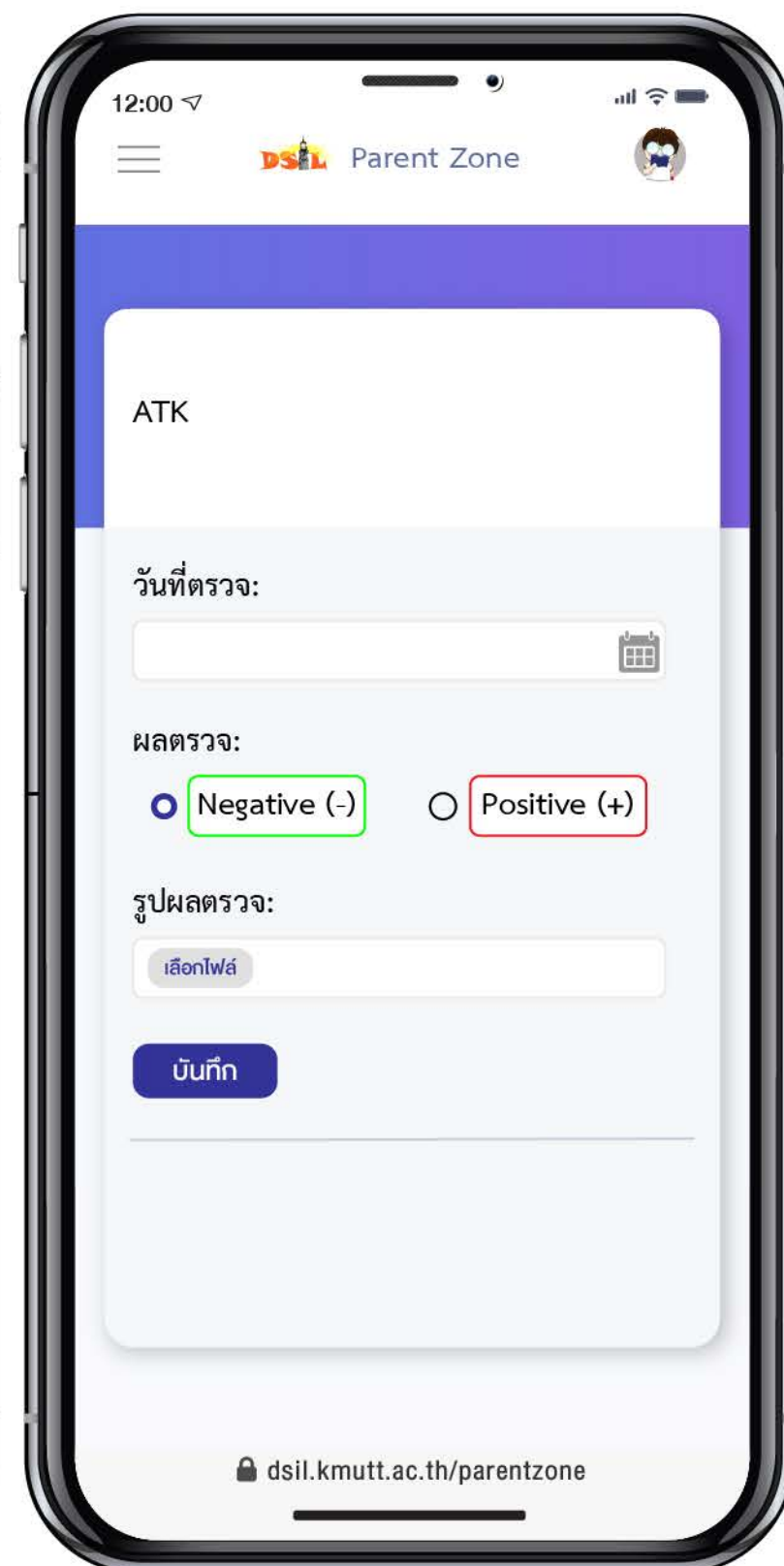
Antigen Test Kit (ATK)



1. คลิกเมนู “DSIL-ATK”
เพื่อส่งผลตรวจการหาเชื้อ



2. คลิก “Upload ATK”

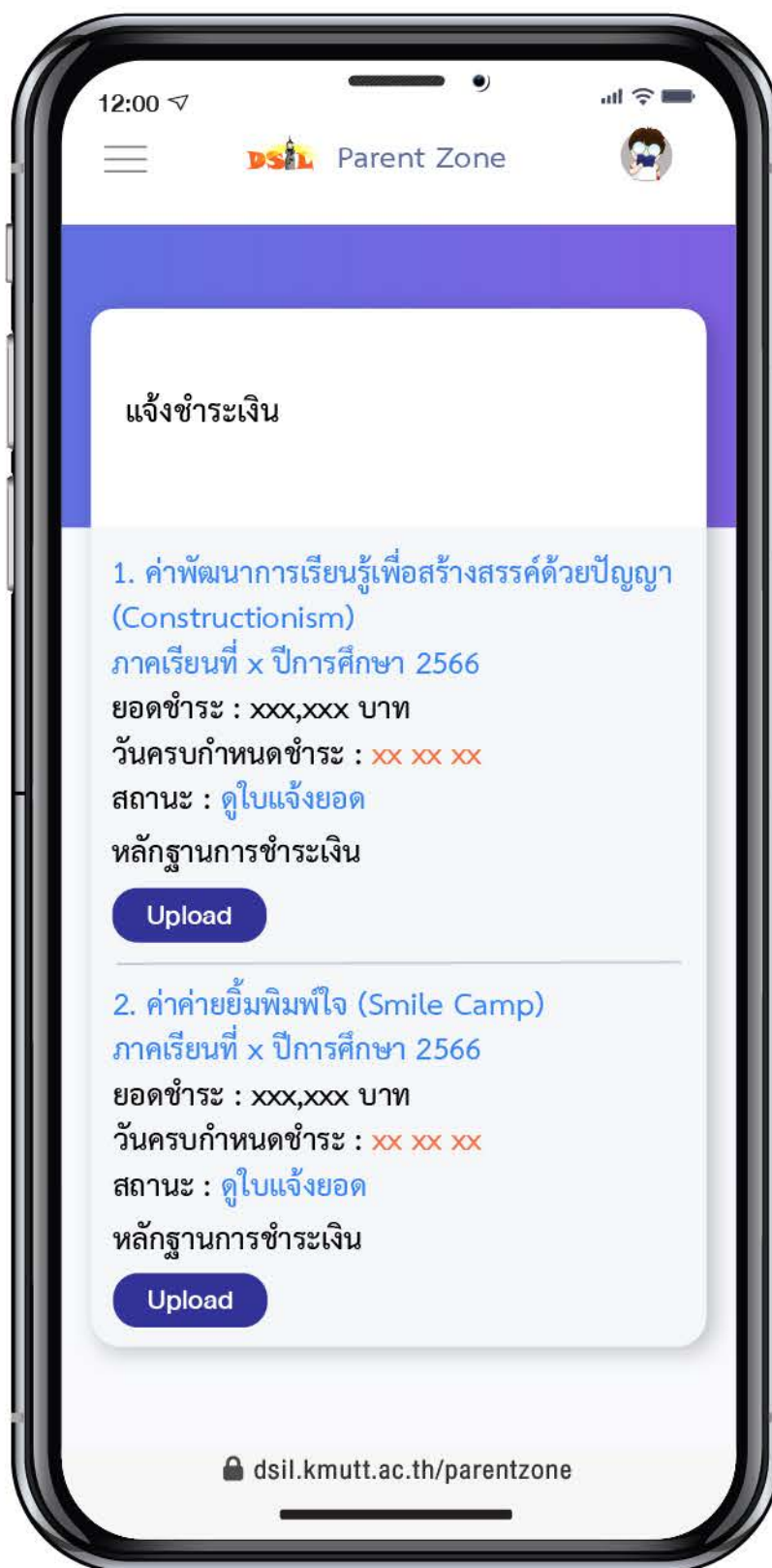


3. คลิก “เลือกไฟล์”
แนบรูปผลตรวจและคลิก “บันทึก”

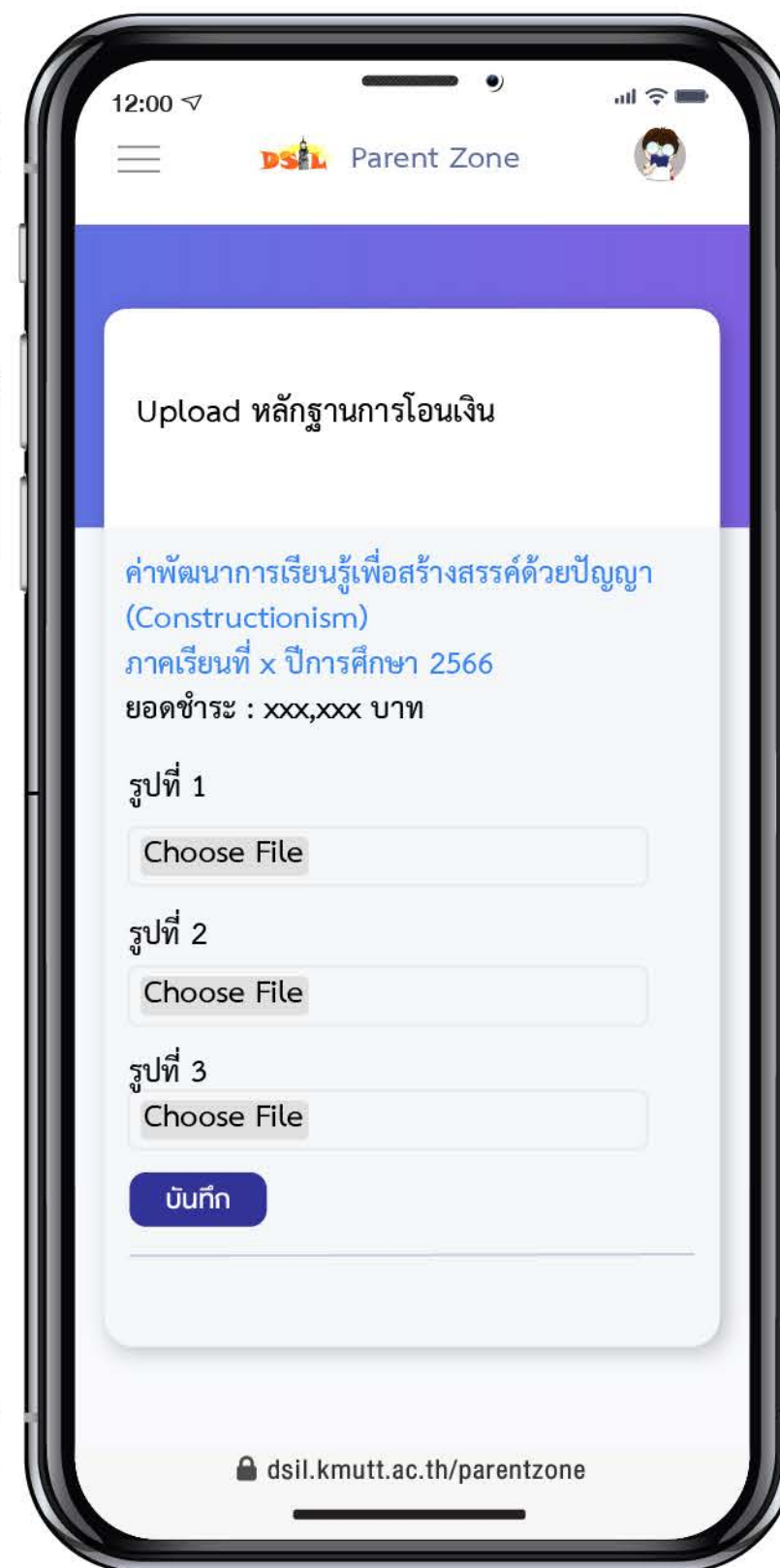
แจ้งชำระเงิน



1. คลิกเมนู “แจ้งชำระเงิน”



2. คลิก “ดูข้อมูลใบแจ้งยอด” และชำระเงิน



3. คลิก “Upload” ไฟล์หลักฐานการชำระและคลิก “บันทึก”

การลาเรียน



1. คลิกเมนู “ลาเรียน”



2. กรอกข้อมูลการลา และคลิก “บันทึก”

เมื่อนักเรียนหยุดเรียนทุกกรณี ผู้ปกครองควรแจ้งให้ทางโรงเรียนทราบโดยเร็วที่สุด ด้วยการโทรแจ้งที่ห้องธุรการ โทร 02 4708315 - 8 หรือ โทรแจ้งครูประจำชั้น และกรอกข้อมูลการลาเรียนในระบบ

กรณีนักเรียนเป็นผู้กรอกข้อมูลการลาเรียนในระบบ ระบบจะดำเนินการส่งข้อความอัตโนมัติถึงไลน์ผู้ปกครองเพื่อรับรองการลา

นมและอาหารกลางวัน



อาหารกลางวันและของว่าง มุ่งเน้นการคิด
สรรหาอาหารสะอาด ถูกสุขลักษณะ ตามหลัก
โภชนาการ

รายการอาหารกลางวันและของว่าง อาจมี
การเปลี่ยนแปลงตามความเหมาะสม ข้อมูล
ที่ปรากฏในระบบอาจไม่ตรงกับปัจจุบัน
โรงเรียนขอสงวนสิทธิ์ในการเปลี่ยนแปลง
โดยไม่ต้องแจ้งให้ทราบล่วงหน้า

1. คลิกเมนู
“นมและอาหารกลางวัน”

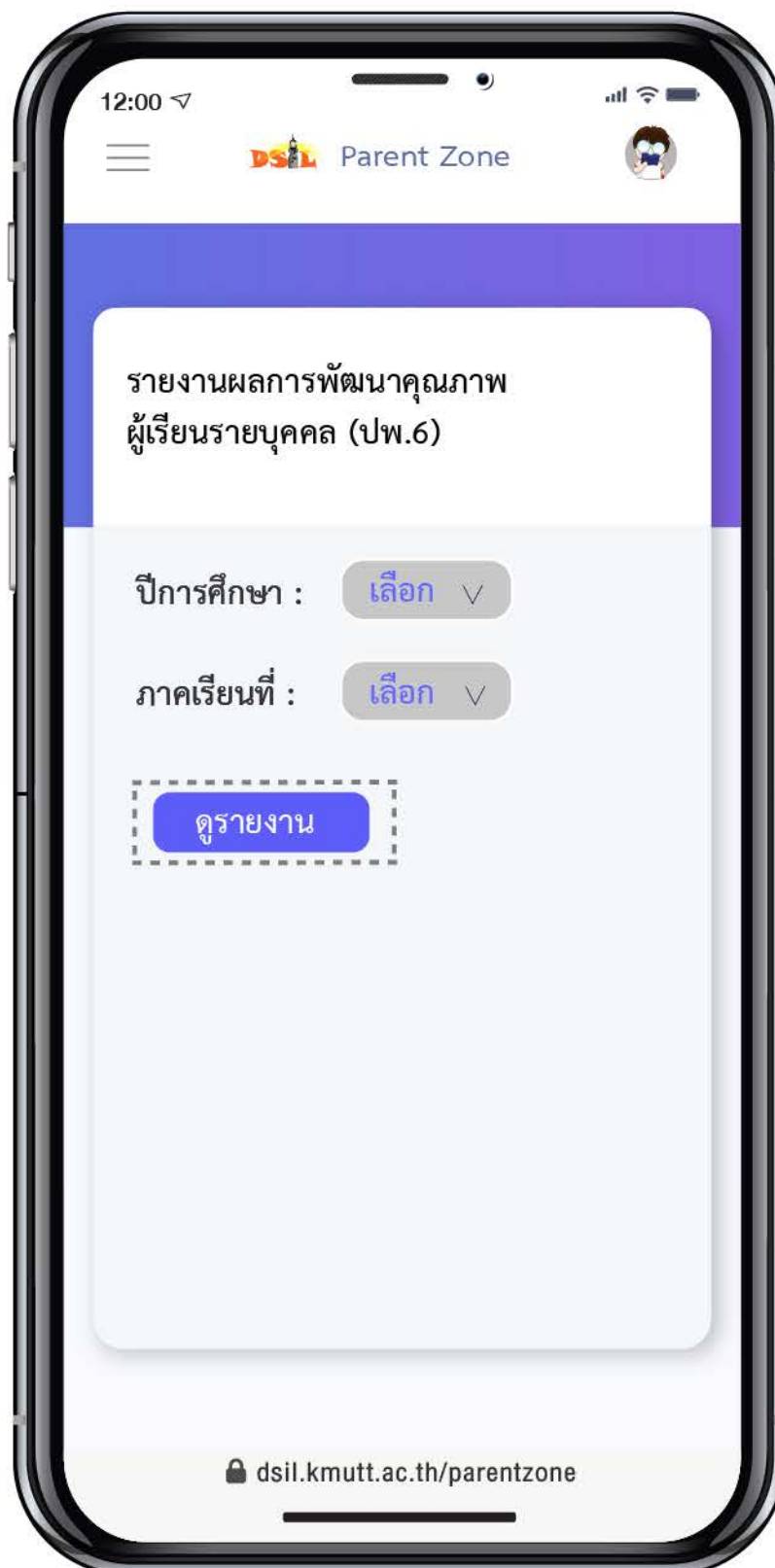
2. เลือกรสชาตินมกล่อง/
ดูรายการอาหารและของว่าง



รายงานผลการพัฒนาคุณภาพผู้เรียน



1. คลิกเมนู “รายงานผลการพัฒนาคุณภาพผู้เรียน”




2. คลิกเลือก ปีการศึกษา และภาคเรียนที่ต้องการ



3. คลิก “ดูรายงาน”



ลงทะเบียนเชื่อมต่อ LINE

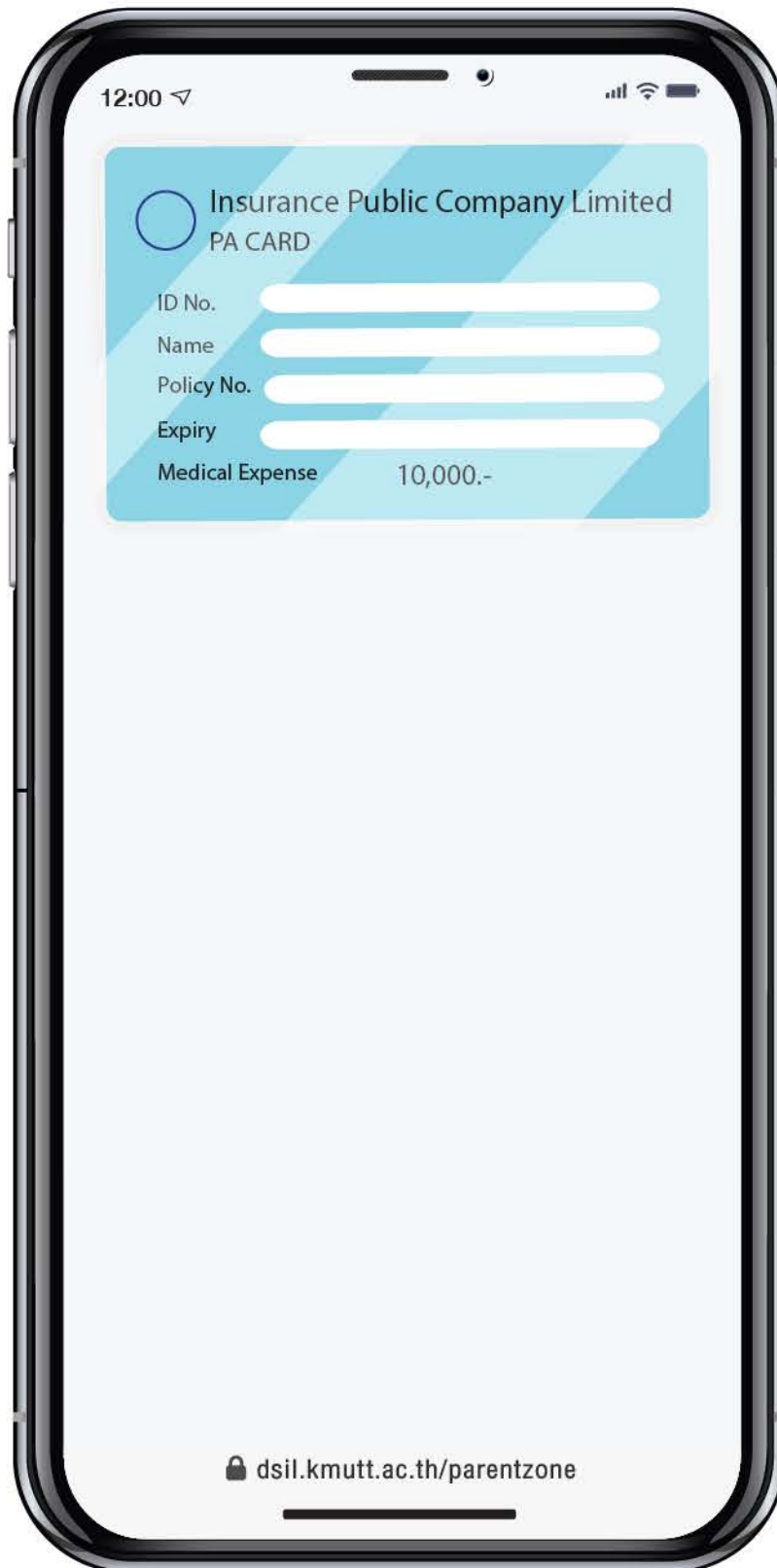


1. แอดไลน์เป็นเพื่อนกับ DSIL
Line Official

2. คลิกเมนู
“ลงทะเบียนเชื่อมต่อ LINE”

3. ระบบส่งข้อความอัตโนมัติ
ลงทะเบียนสำเร็จ

บัตรประกันภัยอุบัติเหตุ



กรมธรรม์ประกันภัยอุบัติเหตุสำหรับนักเรียนให้ความคุ้มครองทุกกรณีที่เกิดจากอุบัติเหตุ โดยคุ้มครองตลอด 24 ชั่วโมง วงเงิน 100,000 บาท (หนึ่งแสนบาทถ้วน)


กรณีนักเรียนได้รับอุบัติเหตุและมีค่าใช้จ่ายในการรักษาพยาบาล เบิกได้ครั้งละไม่เกิน 10,000 บาท (หนึ่งหมื่นบาทถ้วน) ต่อครั้งของการเกิดอุบัติเหตุ

ผู้ปกครองสามารถแสดงบัตรประกันภัยยื่นต่อเจ้าหน้าที่โรงพยาบาล โดยไม่ต้องชำระเงินค่ารักษาพยาบาล หากไม่มีบัตรฯ ต้องสำรองเงินจ่ายก่อนแล้วจึงนำใบเสร็จรับเงินและใบรับรองแพทย์ติดต่อยื่นที่ห้องธุรการ เพื่อเบิกค่ารักษาพยาบาล

หมายเหตุ ผู้เอาประกันภัย ควรศึกษารายละเอียดเพิ่มเติมเรื่องความคุ้มครอง ข้อกำหนด เงื่อนไข ข้อยกเว้น และผลประโยชน์จากกรมธรรม์ประกันภัย

1. คลิกเมนู
“บัตรประกันภัยอุบัติเหตุ”

2. แสดงข้อมูลบัตรประกันภัย
ของนักเรียน



DRIVE THRU



1. เข้า LINE Chat
เลือก DSIL@School



2. คลิกเมนู “Drive Thru”

ระบบแจ้งเตือนสำหรับการมารับนักเรียน
หลังเลิกเรียน

เฉพาะการเข้าใช้งานครั้งแรก ผู้ปกครองจะต้อง
กรอก Username และ Password ผ่านระบบ
Parent Zone

ควรกดแจ้งรับนักเรียนอย่างน้อย 15 นาที ก่อนถึง
โรงเรียน เพื่อแจ้งนักเรียนเตรียมตัวรอที่จุดรับส่ง

กรณี ผู้ปกครองมอบหมายให้บุคคลอื่นมารับ
นักเรียนแทน และต้องการสร้าง Account เพิ่ม
สามารถติดต่อได้ที่ Line Official